



LIETUVOS RESPUBLIKOS  
ŽEMĖS ŪKIO MINISTERIJA

# KAIMO VIETОВIŲ IR DVISEKTORIŲ VIETOS PLĖTROS STRATEGIJŲ 2014–2020 M. TURINIO APŽVALGA



**Sigutė Mečkovskienė**  
Lietuvos Respublikos žemės ūkio ministerijos  
Kaimo plėtros departamento  
Alternatyviosios veiklos skyriaus patarėja

2016-09-23  
Molėtų r.



LIETUVOS RESPUBLIKOS  
ŽEMĖS ŪKIO MINISTERIJA



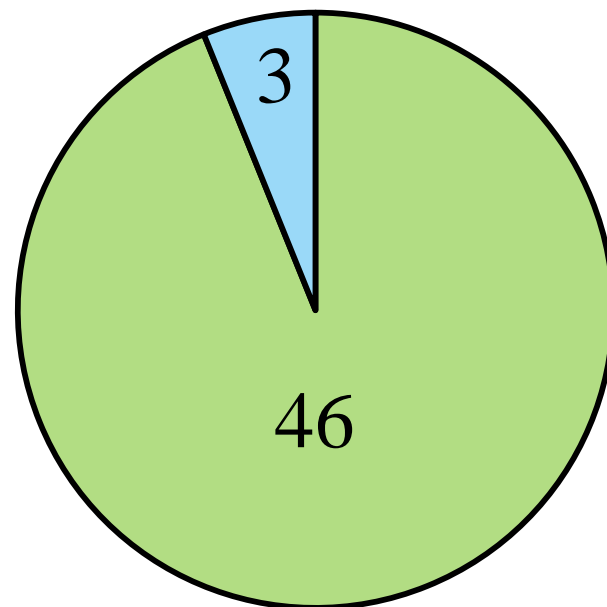
# BENDRA STATISTINĖ INFORMACIJA



## VIETOS PLĖTROS STRATEGIJŲ SKAIČIUS

- Patvirtintos **49 strategijos**.
- Strategijų įgyvendinimo teritorija – **100 proc. kaimo vietovių**.
- **Nauja!** Bus įgyvendinamos **3 dvisektorės** – kaimo vietovių ir žvejybos bei akvakultūros – **strategijos** (Ignalinos r.; Utenos r.; Zarasų ir Visagino r.).

### Patvirtintos vietos plėtros strategijos



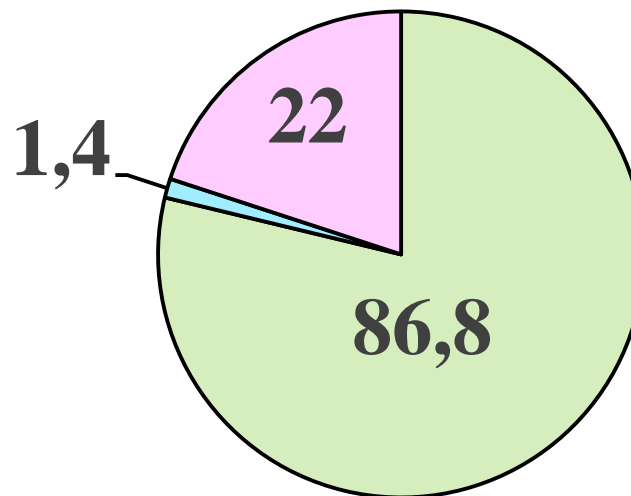
■ Kaimo vietovių    ■ Dvisektorės

## PARAMOS DYDIS

- Bendruomenių inicijuotai vietos plėtrai kaimo vietovėse iš viso **skirta ir pasirašyta paramos sutarčių už 110,2 mln. Eur** (EŽŪFKP + EJRŽF + LT).

- **Paramos suma** vienai strategijai svyruoja **nuo 1 mln. Eur iki 5 mln. Eur.**

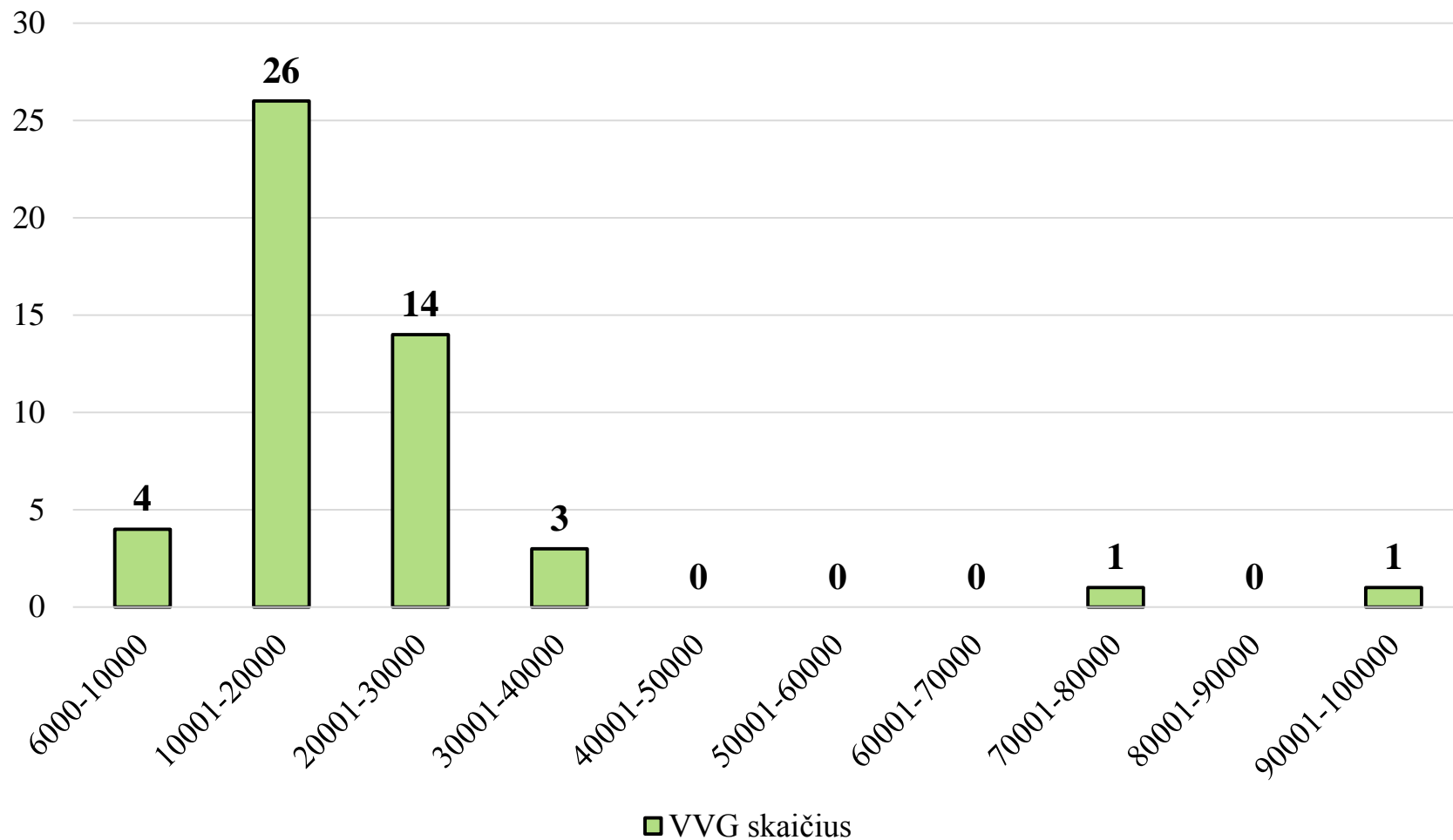
### Skirta paramos suma mln. Eur (ES + LT dalys)



- Vietos projektams iš EŽŪFKP
- Vietos projektams iš EJRŽF (dvisektorėms VPS)
- Strategijų administravimui iš EŽŪFKP



## VVG DYDIS PAGAL GYVENTOJŲ SKAIČIŲ

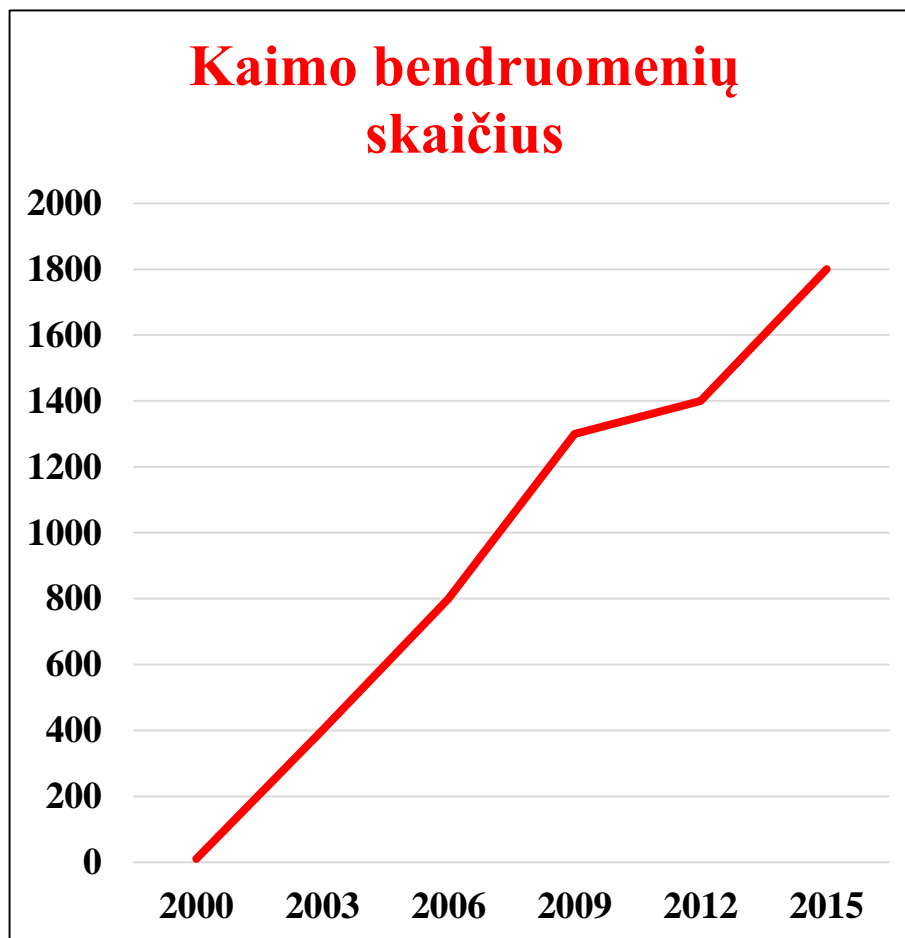


## PILIE TINĖS VISUOMENĖS ATSTOVAI – KAIMO BENDRUOMENĖS

- Kaimo bendruomenių (KB) skaičius Lietuvoje (strategijų duomenys) – **1800**.
- **Vidurkis** (matematinis ir mediana\*) – **38 KB 1 rajono savivaldybėje**.
- Daugiausiai rajone (visa imtis) – 88 KB, mažiausiai – 10 KB.
- Daugiausiai rajone (mediana) – 63 KB, mažiausiai – 22 KB.

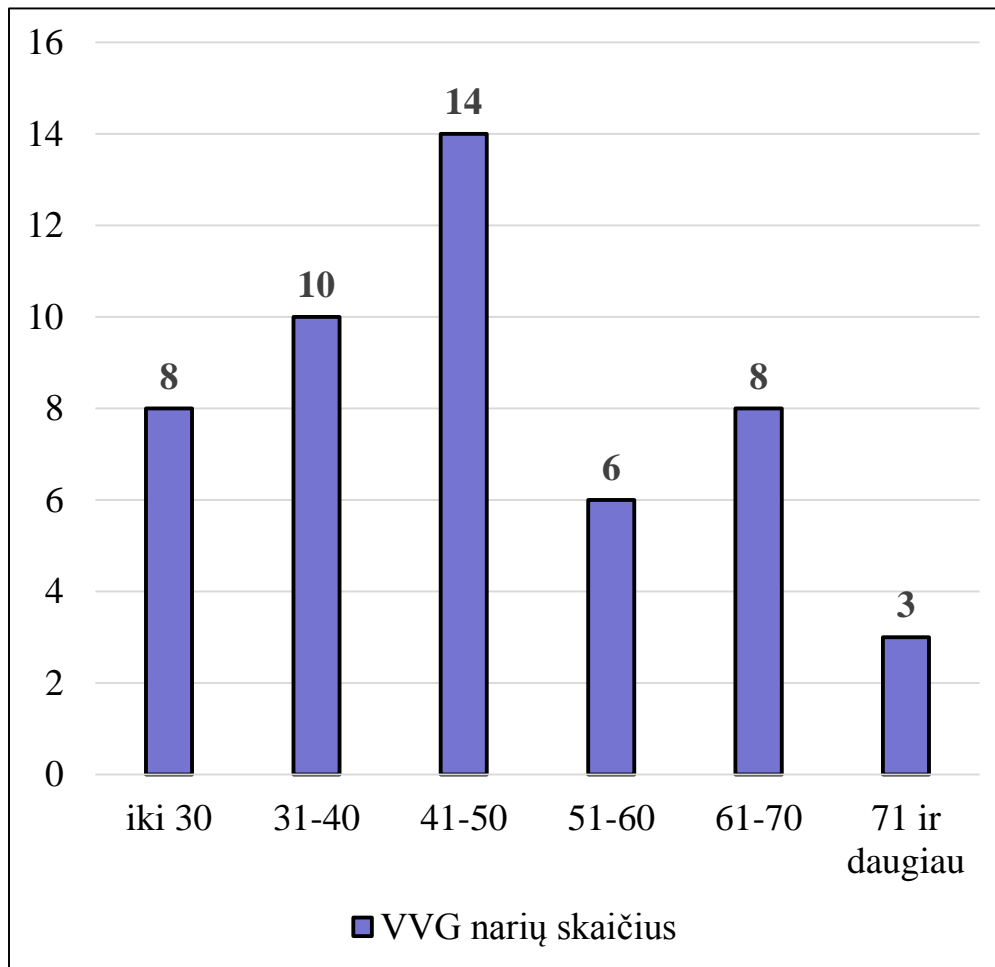
\*Čia ir toliau – mediana skaičiuojama į imtį neįtraukiant didžiųjų VVG (Vilniaus r., Kauno r., Panevėžio r. ir Klaipėdos r.) ir mažųjų VVG (Kazlų Rūdos, Pagėgių, Druskininkų ir Kalvarijos) duomenų.

### Kaimo bendruomenių skaičius



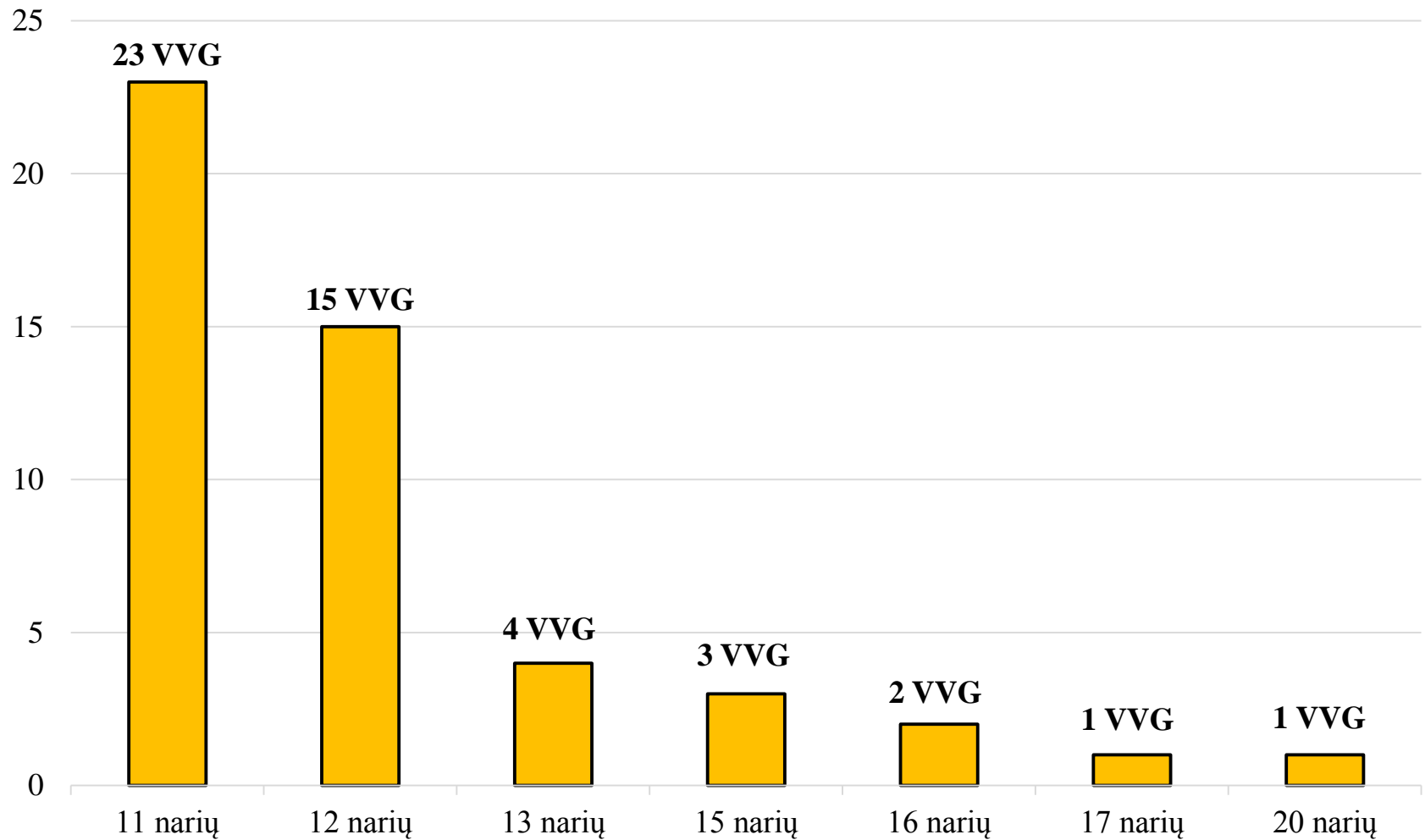
## VVG NARIŲ SKAIČIUS

- Kaimo vietovių ir dvisektorių **VVG (kaip asociacijos) narių skaičius Lietuvoje – 2331.**
- Vidurkis (matematinis) – 47.
- **Vidurkis** (mediana) – **49.**
- Daugiausiai (visa imtis) – 129 (kitas – 76), mažiausiai – 16.
- Daugiausiai (mediana) – 129 (kitas – 76), mažiausiai – 24.





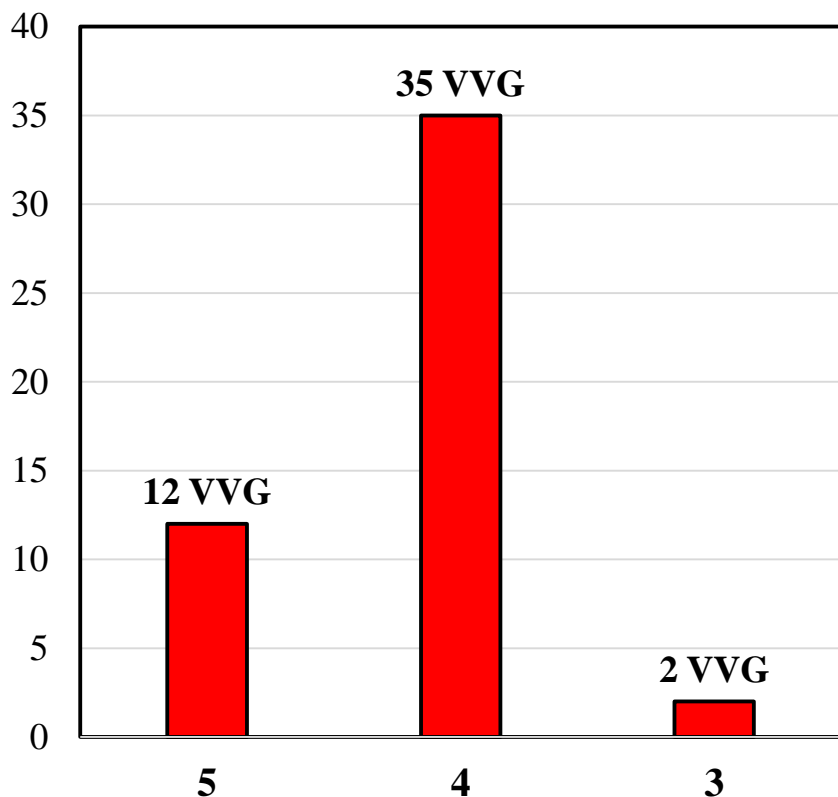
# VVG KOLEGIALAUS VALDYMO ORGANO NARIŲ SKAIČIUS



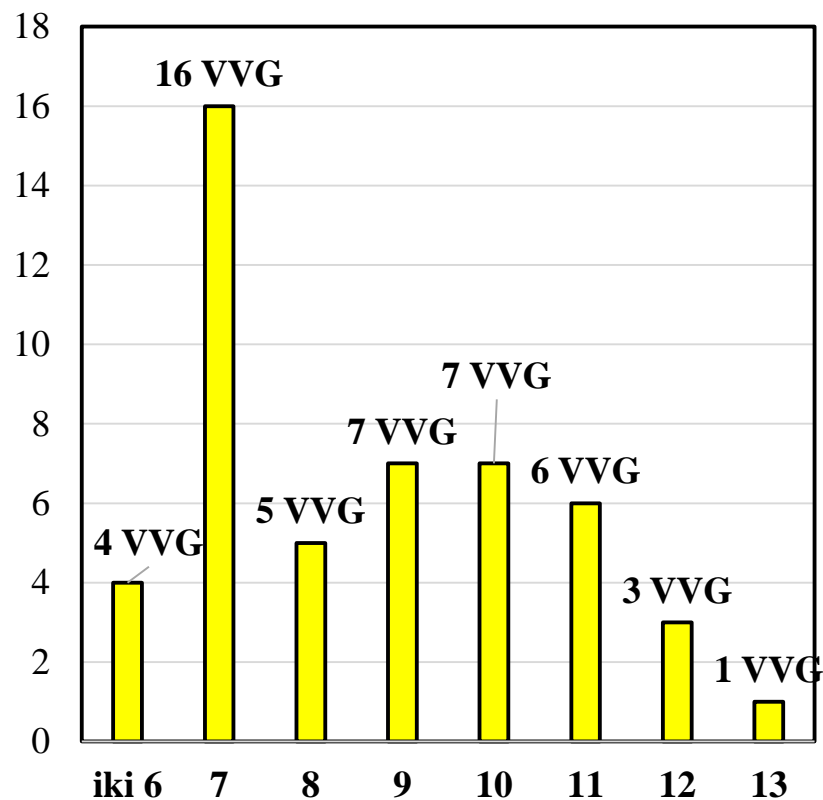


# VIETOS PLĖTROS STRATEGIJŲ TURINIO APRĖPTIS (EŽŪFKP TEMINE PRASME)

**ES kaimo plėtros prioritetų  
tikslinių sričių skaičius strategijose**

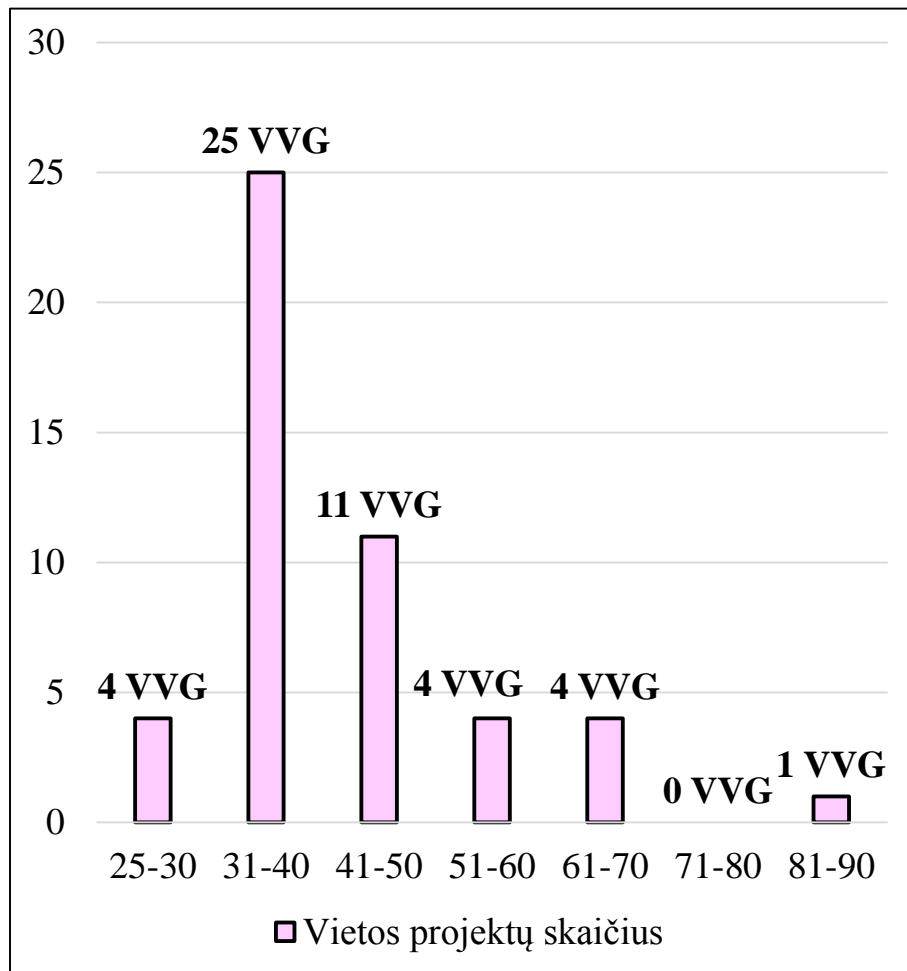


**VPS priemonių skaičius (įskaitant  
veiklos sritis) strategijose**



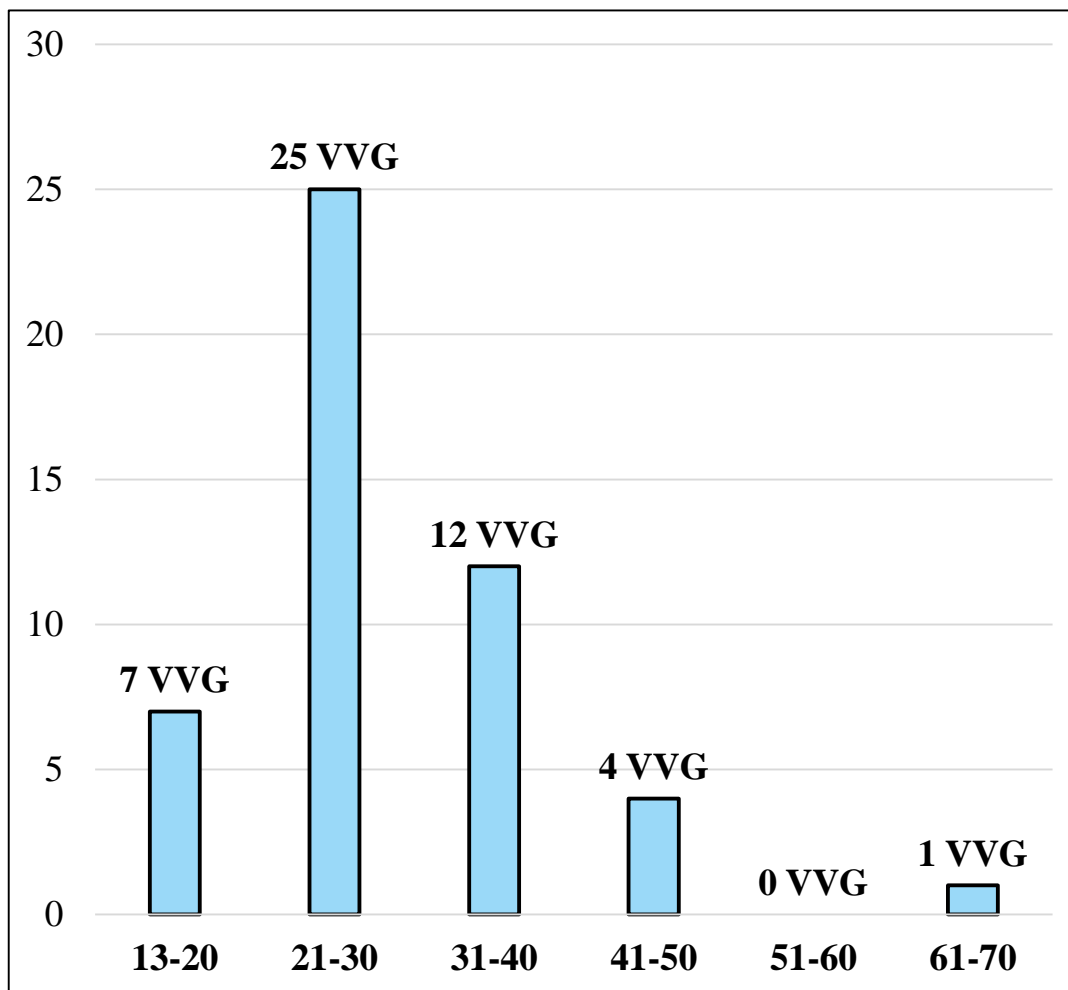
# STRATEGIJOSE NUMATYTŲ VIETOS PROJEKTŲ SKAIČIUS

- Iš viso planuojami **2067 EŽŪFKP + 32 EJRŽF vietos projektai**.
- Vidurkis per VVG (aritmetinis ir mediana) – **42 vietos projektai**.
- Daugiausiai rajone (visa imtis) – 90, mažiausiai – 25.
- Daugiausiai rajone (mediana) – 66, mažiausiai – 28.
- Vidutinė paramos suma vietos projektui įgyvendinti – **42 000 Eur**.
- Mažiausia paramos suma vietos projektui įgyvendinti – **2 000 Eur** („minkšti“ projektai).
- Didžiausia paramos suma vietos projektui įgyvendinti – **200 000 Eur** (infrastruktūriniai projektai).



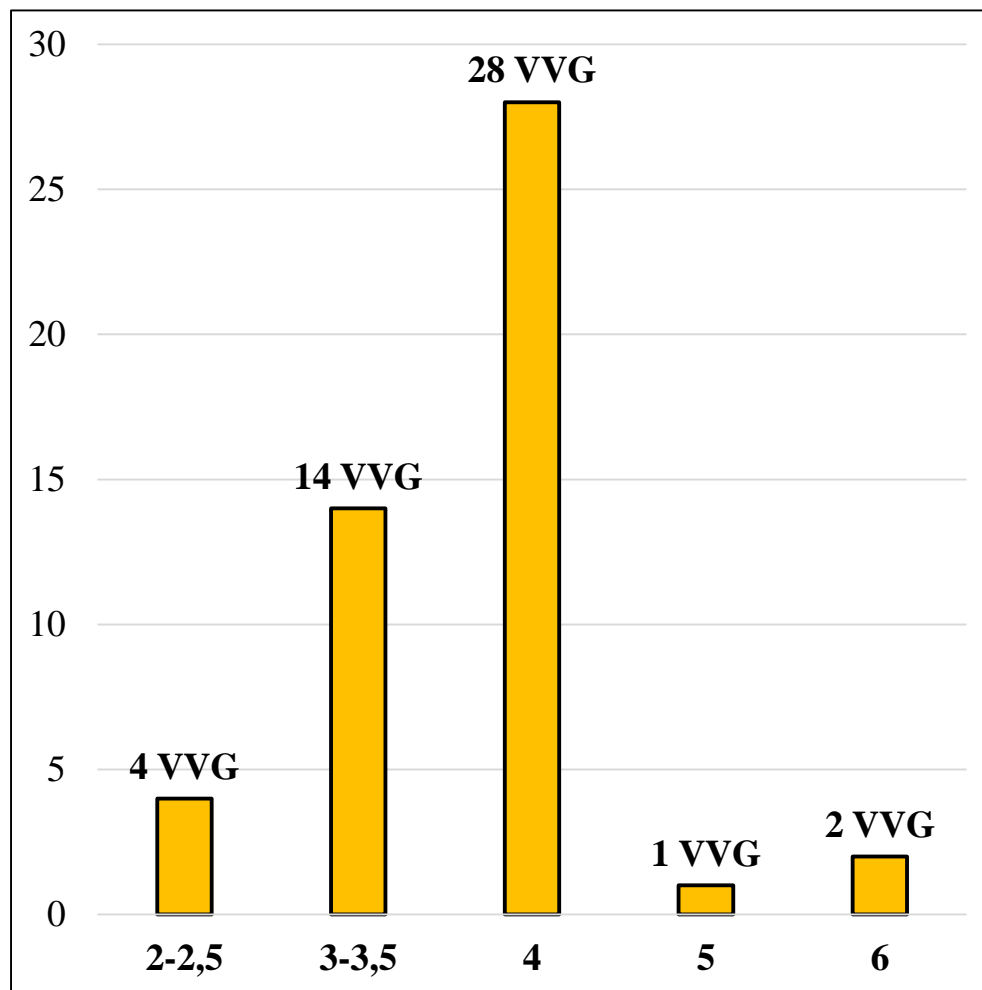
# PLANUOJAMOS NAUJOS DARBO VIETOS (vietos projektai)

- Iš viso planuojama sukurti **1413 EŽŪFKP ir 24,5 EJRŽF naujų darbo vietų.**
- Vidurkis per VVG (aritmetinis) – 29 sukurtos naujos darbo vietos.
- **Vidurkis per VVG (mediana) – 28 sukurtos naujos darbo vietos.**
- **Vidutinė darbo vietos sukūrimo kaina – 51 000 Eur.**
- Mažiausia darbo vietos sukūrimo kaina – 32 000 Eur.
- Didžiausia darbo vietos sukūrimo kaina – 70 000 Eur.



## VVG DARBUOTOJŲ SKAIČIUS

- Iš viso **180,5 VVG darbuotojų etatų**.
- **Vidurkis per VVG 3,7 darbuotojo etato** (mediana).





# VIETOS PLĖTROS STRATEGIJŲ TURINYS

## VPS priemonės pagal planuojamas skirti lėšas (nuo mažiausiai iki daugiausiai lėšų)

## IT NAUDOJIMO SKATINIMAS (13)

### (ESIF TT – 2; ES KP – 6C)

Eil. Nr.	Kriterijus	Reikšmė
1.	Kiek pasirinko (iš 49 VVG)?	<b>1 VVG</b>
2.	Raktiniai žodžiai	<b>el. viešųjų paslaugų naudojimo skatinimas</b>
3.	Vietos projektų lėšų dydis LT mastu	0,006 proc.
4.	Vietos projektų lėšų dydis VVG lygmeniu	<b>0,4 proc.</b>
5.	Paramos gavėjai	<b>NVO, VŠĮ, BĮ, savivaldybės*</b>
6.	Vidutinė paramos suma projektui	<b>3000 Eur</b>
7.	Paramos intensyvumas	80 proc.
8.	Projektų skaičius	<b>2</b>
9.	Darbo vietų skaičius	0



**Elektroniniai  
valdžios vartai**  
[www.epaslaugos.lt](http://www.epaslaugos.lt)

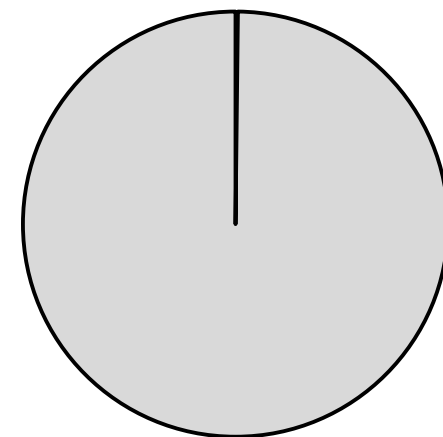
\* Čia ir toliau: **NVO** – nevyriausybinės organizacijos, **VŠĮ** – viešosios įstaigos, **BĮ** – biudžetinės įstaigos.

# BIOLOGINĖ ĮVAIROVĖ, PRISITAIKYMAS PRIE KLIMATO KAITOS, APLINKOSAUGA (12)

**(ESIF TT – 5-6; ES KP – 4A)**

Eil. Nr.	Kriterijus	Reikšmė
1.	Kiek pasirinko (iš 49 VVG)?	<b>4 VVG</b>
2.	Raktiniai žodžiai	<b>biologinė įvairovė, saugomos teritorijos, miškų rekreacija</b>
3.	Vietos projektų lėšų dydis LT mastu	<b>0,2 proc.</b> EŽŪFKP + LT = 160 000 Eur
4.	Vietos projektų lėšų dydis VVG lygmeniu (vidurkis)	<b>3 proc.</b>
5.	Paramos gavėjai	<b>NVO, VŠĮ, BĮ, savivaldybės</b>
6.	Vidutinė paramos suma projektui	<b>26 000 Eur</b>
7.	Paramos intensyvumas	80 proc.
8.	Projektų skaičius	<b>7</b>
9.	Darbo vietų skaičius	<b>1</b>

VPS priemonės pagal skiriamų lėšų dydį, proc.



■ IT (6C)

■ Biologinė įvairovė (4A)

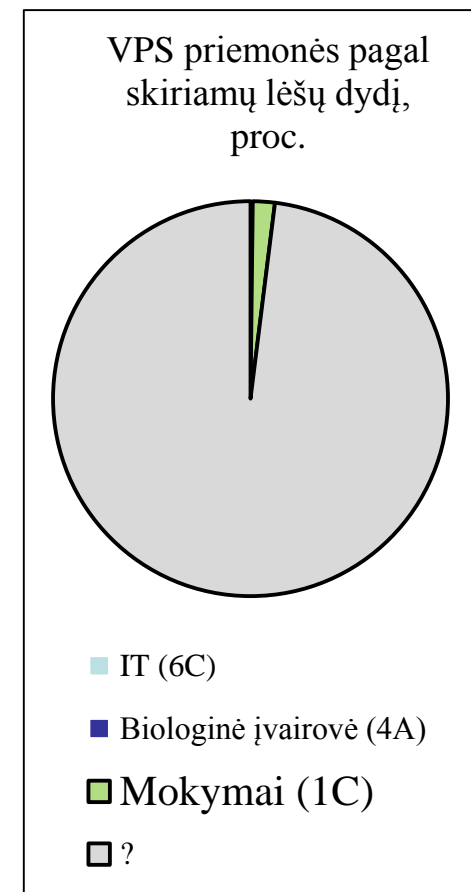
□ ?



## MOKYMAI (11)

### (ESIF TT – 10; ES KP – 1C)

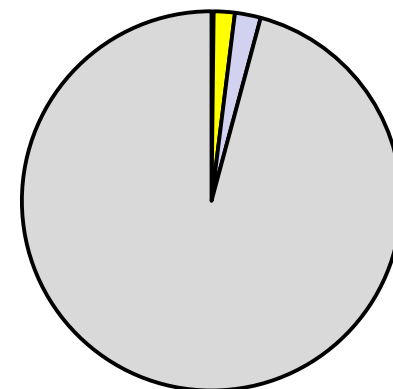
Eil. Nr.	Kriterijus	Reikšmė
1.	Kiek pasirinko (iš 49 VVG)?	<b>40 VVG</b>
2.	Raktiniai žodžiai	<b>VVG pareiškėjų ir paramos gavėjų mokymai</b>
3.	Vietos projektų lėšų dydis LT mastu	<b>1,8 proc.</b> EŽŪFKP + LT = 1,55 mln. Eur
4.	Vietos projektų lėšų dydis VVG lygmeniu (vidurkis)	<b>2 proc.</b> Pagal VVG svyruoja nuo 0,5 iki 6 proc.
5.	Paramos gavėjai	<b>NVO</b> (retai – VŠĮ, BĮ, savivaldybės)
6.	Vidutinė paramos suma projektui	<b>13 000 Eur</b> Pagal VVG svyruoja nuo 4 300 iki 48 000 Eur.
7.	Paramos intensyvumas	80 proc.
8.	Projektų skaičius	<b>132</b> Pagal VVG svyruoja nuo 2 iki 10.
9.	Darbo vietų skaičius	0



# ATSINAUJINANTYS ENERGIJOS IŠTEKLIAI, ENERGETINIS EFEKTYVUMAS (10) (ESIF TT – 4; ES KP – 5C)

Eil. Nr.	Kriterijus	Reikšmė
1.	Kiek pasirinko (iš 49 VVG)?	<b>9 VVG</b>
2.	Raktiniai žodžiai	<b>AEI, EE, biokuras</b>
3.	Vietos projektų lėšų dydis LT mastu	<b>2,2 proc.</b> EŽŪFKP + LT = 1,87 mln. Eur
4.	Vietos projektų lėšų dydis VVG lygmeniu (vidurkis)	<b>11 proc.</b> Pagal VVG svyruoja nuo 5 iki 23 proc.
5.	Paramos gavėjai	<b>JA, FA, ŪK*</b> Rečiau – NVO, VšĮ, savivaldybė.
6.	Vidutinė paramos suma projektui	<b>98 000 Eur</b> Pagal VVG svyruoja nuo 30 000 Eur iki 200 000 Eur.
7.	Paramos intensyvumas	50, 70, 80 proc.
8.	Projektų skaičius	<b>28</b> Pagal VVG svyruoja nuo 1 iki 6.
9.	Darbo vietų skaičius	<b>31</b>

VPS priemonės pagal skiriamų lėšų dydį, proc.



- IT (6C)
- Biologinė įvairovė (4A)
- Mokymai (1C)
- AEI, EE (5C)
- ?

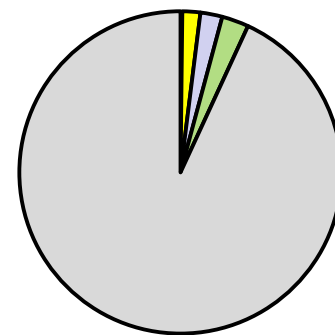
\* Čia ir toliau: JA – juridiniai asmenys; FA – fiziniai asmenys; ŪK – ūkininkai.

# KAIMŲ ATNAUJINIMAS – INVESTICIJOS Į KULTŪROS IR GAMTOS PAVELDĄ (9)

**(ESIF TT – 9; ES KP – 6B)**

Eil. Nr.	Kriterijus	Reikšmė
1.	Kiek pasirinko (iš 49 VVG)?	<b>16 VVG</b>
2.	Raktiniai žodžiai	<b>kultūros objektai ir vertybės, gamtos paveldas, amatai</b>
3.	Vietos projektų lėšų dydis LT mastu	<b>2,7 proc.</b> EŽŪFKP + LT = 2,37 mln. Eur
4.	Vietos projektų lėšų dydis VVG lygmeniu (vidurkis)	<b>7 proc.</b> Pagal VVG svyruoja nuo 2 iki 15 proc.
5.	Paramos gavėjai	<b>NVO, VŠĮ, BĮ, savivaldybės</b>
6.	Vidutinė paramos suma projektui	<b>60 000 Eur</b> Pagal VVG svyruoja nuo 10 000 Eur iki 150 000 Eur.
7.	Paramos intensyvumas	80 proc.
8.	Projektų skaičius	<b>51</b> Pagal VVG svyruoja nuo 1 iki 14.
9.	Darbo vietų skaičius	0

VPS priemonės pagal skiriamų lėšų dydį, proc.



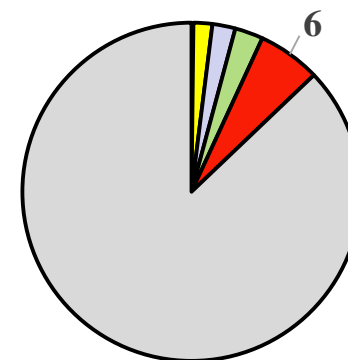
- IT (6C)
- Biologinė įvairovė (4A)
- Mokymai (1C)
- AEI, EE (5C)
- Paveldas (6B)
- ?

## NVO BENDRADARBIAVIMAS SU SMULKIAIS ŪKIO SUBJEKTAIS (8)

### (ESIF TT – 1; ES KP – 1A)

Eil. Nr.	Kriterijus	Reikšmė
1.	Kiek pasirinko (iš 49 VVG)?	<b>27 VVG</b>
2.	Raktiniai žodžiai	<b>NVO ir smulkių ūkio subjektų tinklaveika, trumpos maisto tiekimo grandinės (iniciatorius – NVO).</b>
3.	Vietos projektų lėšų dydis LT mastu	<b>6 proc.</b> EŽŪFKP + LT = 5,3 mln. Eur
4.	Vietos projektų lėšų dydis VVG lygmeniu (vidurkis)	<b>10 proc.</b> Pagal VVG svyruoja nuo 0,5 iki 34 proc.
5.	Paramos gavėjai	<b>NVO</b>
6.	Vidutinė paramos suma projektui	<b>57 000 Eur</b> Pagal VVG svyruoja nuo 8 000 Eur iki 160 000 Eur.
7.	Paramos intensyvumas	80 proc.
8.	Projektų skaičius	<b>97</b> Pagal VVG svyruoja nuo 1 iki 18.
9.	Darbo vietų skaičius	<b>95</b>

VPS priemonės pagal skiriamų lėšų dydį, proc.

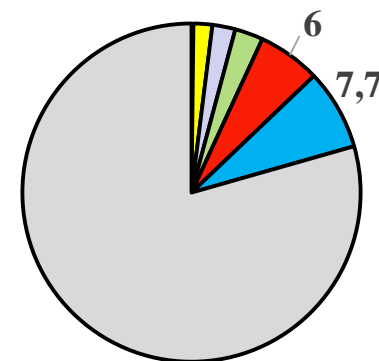


- IT (6C)
- Biologinė įvairovė (4A)
- Mokymai (1C)
- AEI, EE (5C)
- Paveldas (6B)
- NVO bendradarbiavimas
- ?

## „MINKŠTOSIOS“ VEIKLOS (7) (ESIF TT – 9; ES KP – 6B)

Eil. Nr.	Kriterijus	Reikšmė
1.	Kiek pasirinko (iš 49 VVG)?	<b>41 VVG</b>
2.	Raktiniai žodžiai	<b>Bendruomeniškumo, pilietiškumo, savanorystės skatinimas; kultūros renginiai, šventės; jaunimo iniciatyvos</b>
3.	Vietos projektų lėšų dydis LT mastu	<b>7,7 proc.</b> EŽŪFKP + LT = 6,7 mln. Eur
4.	Vietos projektų lėšų dydis VVG lygmeniu (vidurkis)	<b>9,5 proc.</b> Pagal VVG svyruoja nuo 2 iki 22 proc.
5.	Paramos gavėjai	<b>NVO</b> Retai – VšĮ, BĮ, savivaldybė
6.	Vidutinė paramos suma projektui	<b>14 000 Eur</b> Pagal VVG svyruoja nuo 8 000 Eur iki 40 000 Eur.
7.	Paramos intensyvumas	80 proc.
8.	Projektų skaičius	<b>533</b> Pagal VVG svyruoja nuo 2 iki 25.
9.	Darbo vietų skaičius	0

VPS priemonės pagal skiriamų lėšų dydį, proc.



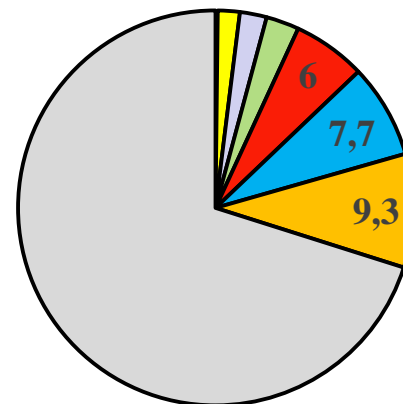
- IT (6C)
  - Biologinė įvairovė (4A)
  - Mokymai (1C)
  - AEI, EE (5C)
  - Paveldas (6B)
  - NVO bendradarbiavimas
  - "Minkštieji" projektai
  - ?
- 20

## NVO NE ŽEMĖS ŪKIO VERSLAS (IŠSKYRUS SOCIALINĮ) (6)

### (ESIF TT – 9; ES KP – 6B)

Eil. Nr.	Kriterijus	Reikšmė
1.	Kiek pasirinko (iš 49 VVG)?	<b>20 VVG</b>
2.	Raktiniai žodžiai	<b>NVO verslo pradžia ir plėtra (buitinės paslaugos, aplinkos tvarkymas ir pan.)</b>
3.	Vietos projektų lėšų dydis LT mastu	<b>9,3 proc.</b> EŽŪFKP + LT = 8,11 mln. Eur
4.	Vietos projektų lėšų dydis VVG lygmeniu (vidurkis)	<b>23 proc.</b> Pagal VVG svyruoja nuo 4,5 iki 46 proc.
5.	Paramos gavėjai	<b>NVO</b> Retai – VŠĮ.
6.	Vidutinė paramos suma projektui	<b>60 000 Eur</b> Pagal VVG svyruoja nuo 25 000 Eur iki 100 000 Eur.
7.	Paramos intensyvumas	80 proc.
8.	Projektų skaičius	<b>137</b> Pagal VVG svyruoja nuo 2 iki 22.
9.	Darbo vietų skaičius	<b>156</b>

VPS priemonės pagal skiriamų lėšų dydį, proc.



- IT (6C)
- Biologinė įvairovė (4A)
- Mokymai (1C)
- AEI, EE (5C)
- Paveldas (6B)
- NVO bendradarbiavimas (1A)
- "Minkštieji" projektai (6B)
- NVO verslas (ne soc.) (6B)
- ?





## ŽEMĖS ŪKIO VERSLAS (5.1)

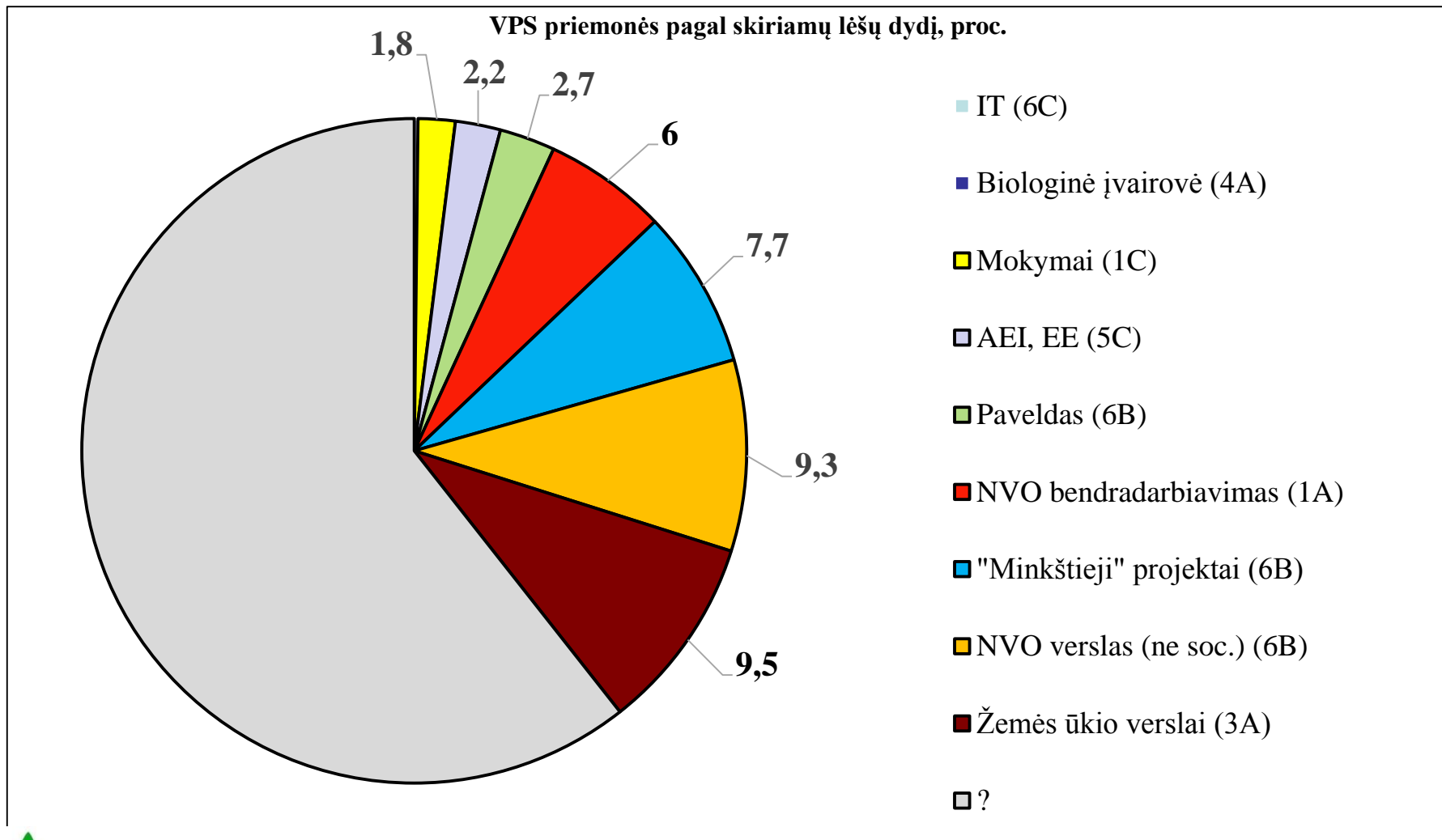
**(ESIF TT – 3; ES KP – 3A)**

Eil. Nr.	Kriterijus	Reikšmė
1.	Kiek pasirinko (iš 49 VVG)?	<b>44 VVG</b>
2.	Raktiniai žodžiai	<b>Smulkūs ūkiai, vietos rinkų plėtra, bendri procesai, dalijimasis technologijomis, nišiniai žemės ūkio verslai, žemės ūkio produktų perdirbimas.</b>
3.	Vietos projektų lėšų dydis LT mastu	<b>9,3 proc.</b> EŽŪFKP + LT = 8,3 mln. Eur
4.	Vietos projektų lėšų dydis VVG lygmeniu (vidurkis)	<b>10 proc.</b> Pagal VVG svyruoja nuo 1 iki 30 proc.
5.	Paramos gavėjai	<b>JA, FA, ŪK</b> Retai – NVO.
6.	Vidutinė paramos suma projektui	<b>54 000 Eur</b> Pagal VVG svyruoja nuo 20 000 Eur iki 150 000 Eur.
7.	Paramos intensyvumas	50, 70, 80 proc.
8.	Projektų skaičius	<b>158</b> Pagal VVG svyruoja nuo 1 iki 10.
9.	Darbo vietų skaičius	<b>188</b>



## ŽEMĖS ŪKIO VERSLAS (5.2)

### (ESIF TT – 3; ES KP – 3A)

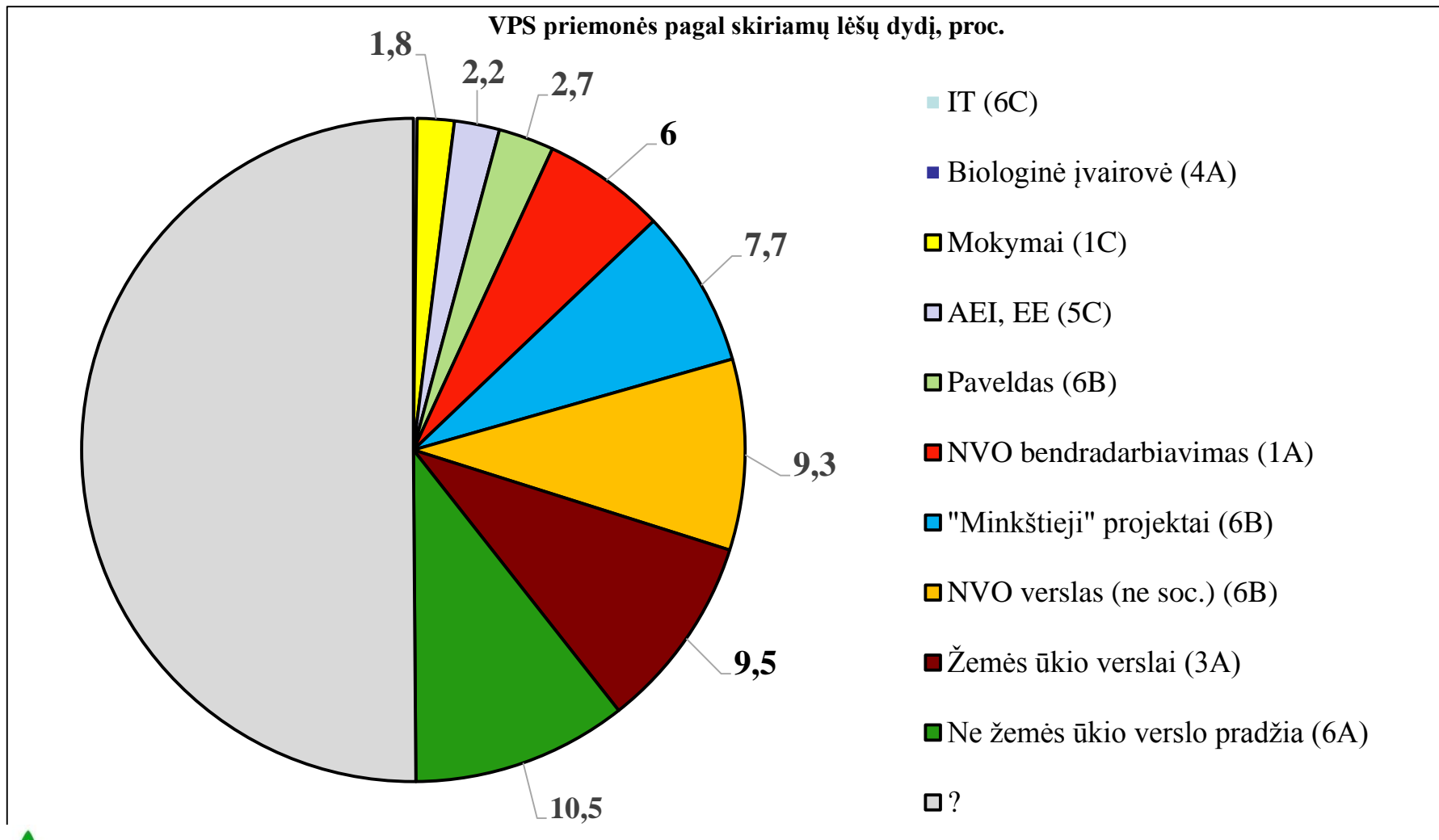


## NE ŽEMĖS ŪKIO VERSLO PRADŽIA (4.1)

### (ESIF TT – 8; ES KP – 6A)

Eil. Nr.	Kriterijus	Reikšmė
1.	Kiek pasirinko (iš 49 VVG)?	<b>30 VVG</b>
2.	Raktiniai žodžiai	<b>Ne žemės ūkio verslo pradžia</b>
3.	Vietos projektų lėšų dydis LT mastu	<b>10,5 proc.</b> EŽŪFKP + LT = 9,1 mln. Eur
4.	Vietos projektų lėšų dydis VVG lygmeniu (vidurkis)	<b>17 proc.</b> Pagal VVG svyruoja nuo 6 iki 47 proc.
5.	Paramos gavėjai	<b>JA, FA, ŪK</b> Labai retai – NVO.
6.	Vidutinė paramos suma projektui	<b>54 000 Eur</b> Pagal VVG svyruoja nuo 30 000 Eur iki 160 000 Eur.
7.	Paramos intensyvumas	50, 70, 80 proc.
8.	Projektų skaičius	<b>182</b> Pagal VVG svyruoja nuo 2 iki 16.
9.	Darbo vietų skaičius	<b>202</b>

## NE ŽEMĖS ŪKIO VERSLO PRADŽIA (4.2) (ESIF TT – 8; ES KP – 6A)

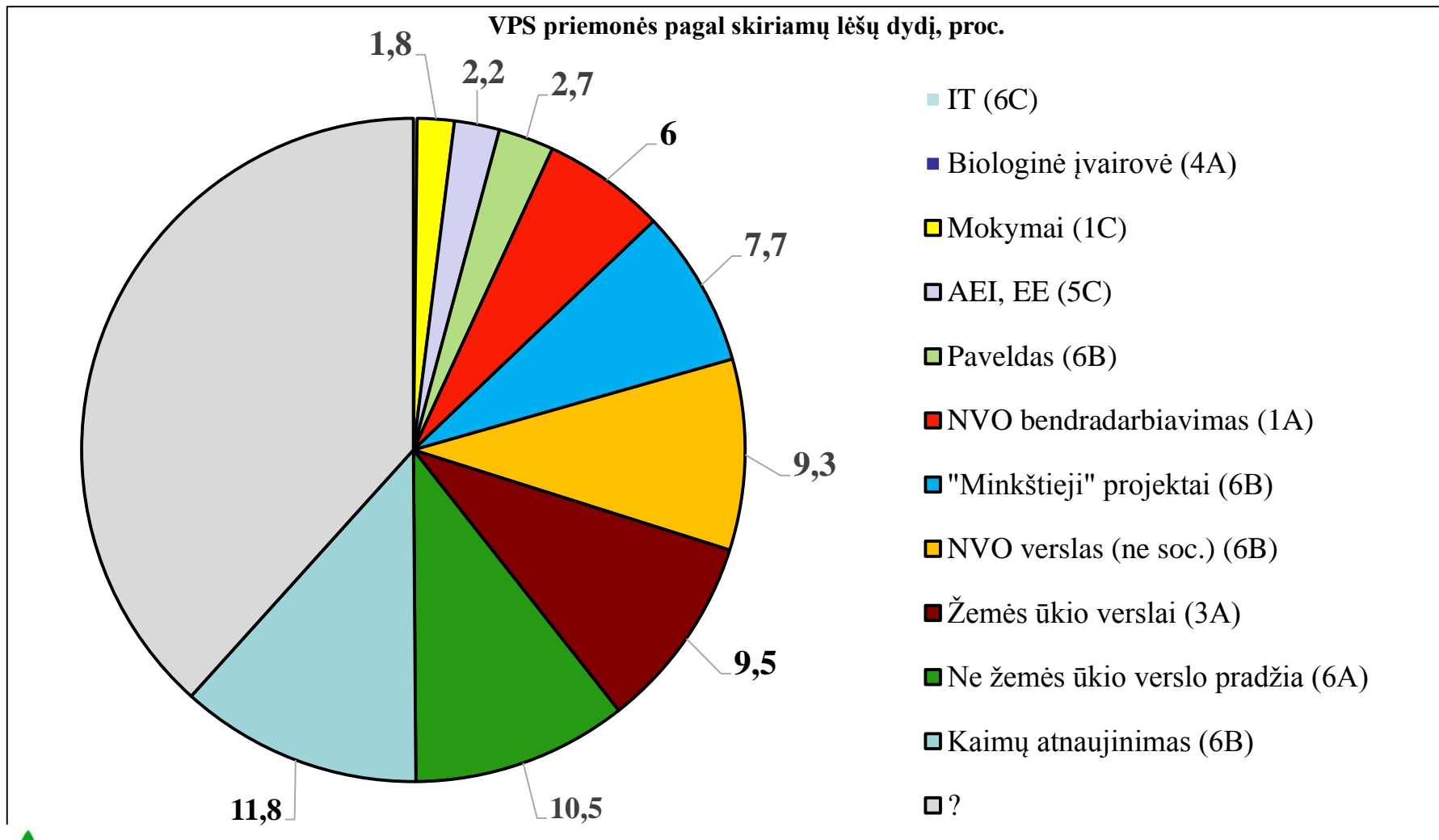


## KAIMŲ ATNAUJINIMAS (3.1)

### (ESIF TT – 9; ES KP – 6B)

Eil. Nr.	Kriterijus	Reikšmė
1.	Kiek pasirinko (iš 49 VVG)?	<b>41 VVG</b>
2.	Raktiniai žodžiai	<b>Mažos apimties infrastruktūra (viešos erdvės, pastatų atnaujinimas, bendruomenių materialinė bazė, jaunimui skirta infrastruktūra).</b>
3.	Vietos projektų lėšų dydis LT mastu	<b>11,8 proc.</b> EŽŪFKP + LT = 10,3 mln. Eur
4.	Vietos projektų lėšų dydis VVG lygmeniu (vidurkis)	<b>12 proc.</b> Pagal VVG svyruoja nuo 3 iki 30 proc.
5.	Paramos gavėjai	<b>NVO, VŠĮ, BĮ, savivaldybė</b>
6.	Vidutinė paramos suma projektui	<b>54 000 Eur</b> Pagal VVG svyruoja nuo 20 000 Eur iki 200 000 Eur.
7.	Paramos intensyvumas	80 proc.
8.	Projektų skaičius	<b>210</b> Pagal VVG svyruoja nuo 1 iki 13.
9.	Darbo vietų skaičius	<b>18</b>

## KAIMŲ ATNAUJINIMAS (3.2) (ESIF TT – 8; ES KP – 6A)





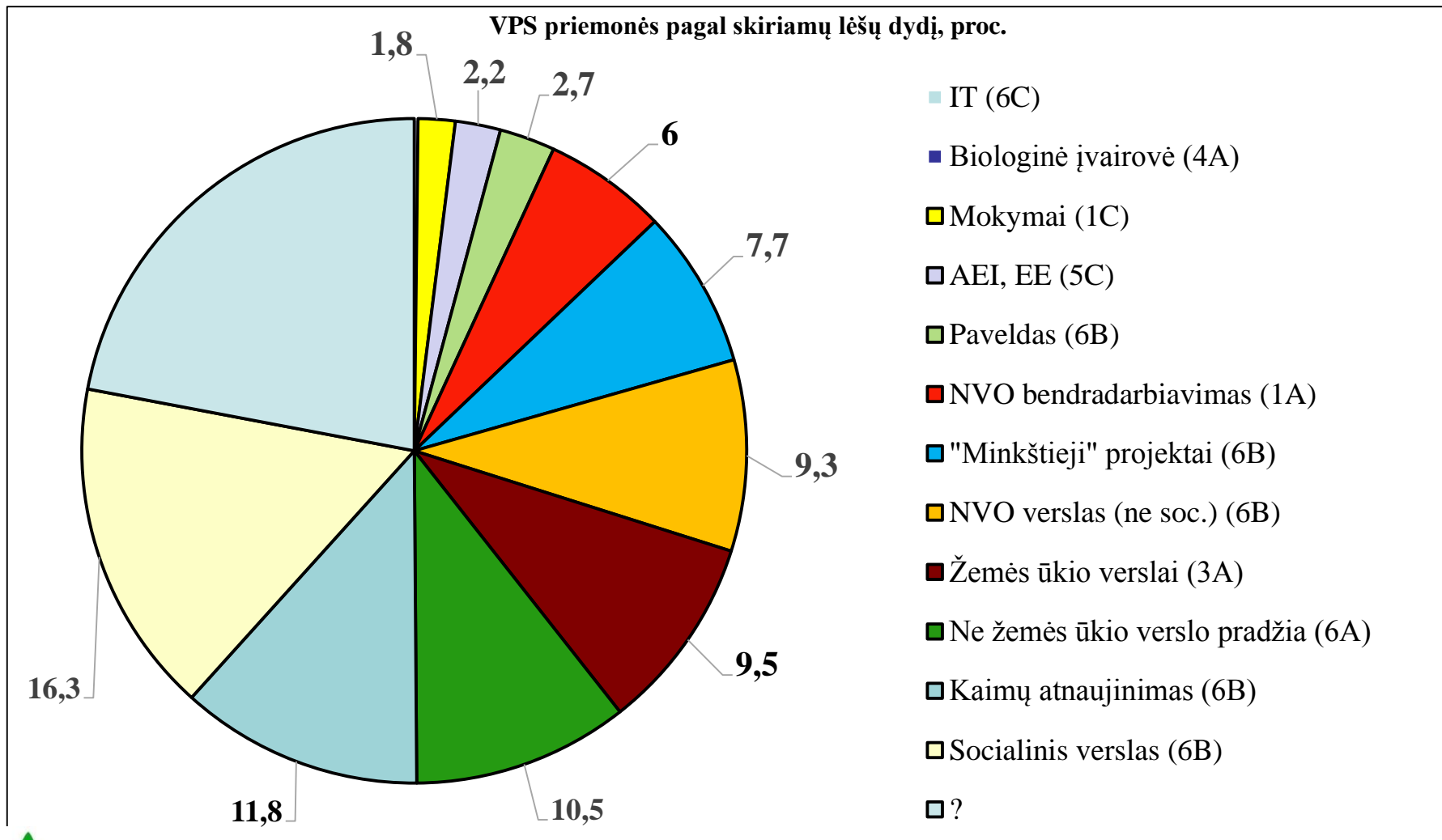
## SOCIALINIS VERSLAS (2.1)

### (ESIF TT – 9; ES KP – 6B)

Eil. Nr.	Kriterijus	Reikšmė
1.	Kiek pasirinko (iš 49 VVG)?	<b>41 VVG</b>
2.	Raktiniai žodžiai	<b>NVO socialinio verslo pradžia ir plėtra, privataus sektoriaus socialinio verslo pradžia ir plėtra, socialinės inovacijos.</b>
3.	Vietos projektų lėšų dydis LT mastu	<b>16,3 proc.</b> EŽŪFKP + LT = 14,1 mln. Eur
4.	Vietos projektų lėšų dydis VVG lygmeniu (vidurkis)	<b>20 proc.</b> Pagal VVG svyruoja nuo 3 iki 55 proc.
5.	Paramos gavėjai	<b>NVO, VŠĮ, JA, FA, ŪK</b>
6.	Vidutinė paramos suma projektui	<b>66 000 Eur</b> Pagal VVG svyruoja nuo 20 000 Eur iki 160 000 Eur.
7.	Paramos intensyvumas	80 proc.
8.	Projektų skaičius	<b>204</b> Pagal VVG svyruoja nuo 1 iki 11.
9.	Darbo vietų skaičius	<b>284</b>

## SOCIALINIS VERSLAS (2.2)

(ESIF TT – 8; ES KP – 6A)





## NE ŽEMĖS ŪKIO VERSLO PLĖTRA (1.1)

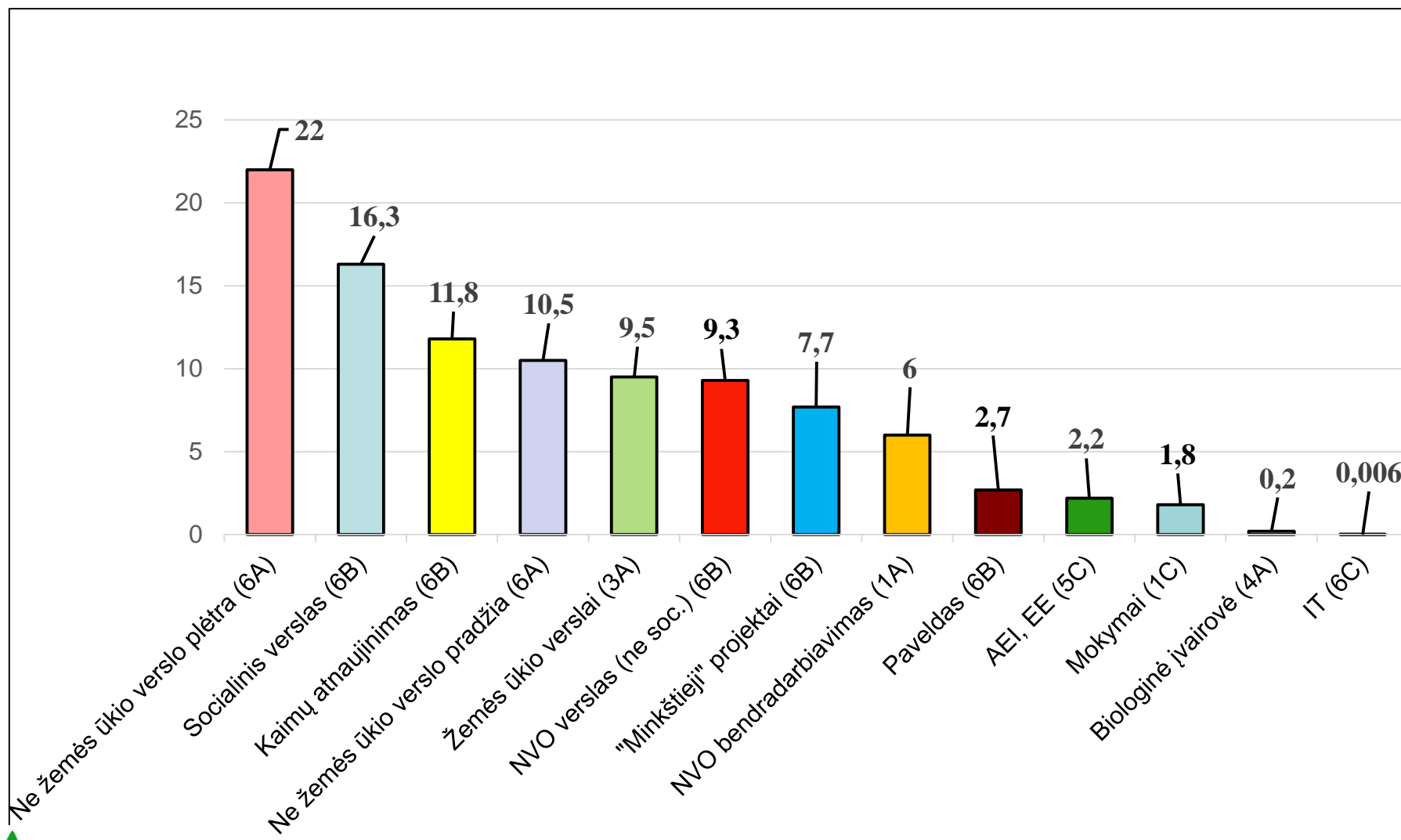
### (ESIF TT – 8; ES KP – 6A)

Eil. Nr.	Kriterijus	Reikšmė
1.	Kiek pasirinko (iš 49 VVG)?	<b>46 VVG</b>
2.	Raktiniai žodžiai	<b>Ne žemės ūkio verslo plėtra.</b> Kai kurios VVG pagal šią priemonę įtraukia ir paramą verslo pradžiai.
3.	Vietos projektų lėšų dydis LT mastu	<b>22 proc.</b> EŽŪFKP + LT = 19,2 mln. Eur
4.	Vietos projektų lėšų dydis VVG lygmeniu (vidurkis)	<b>22 proc.</b> Pagal VVG svyruoja nuo 3 iki 50 proc.
5.	Paramos gavėjai	<b>JA, FA, ŪK</b>
6.	Vidutinė paramos suma projektui	<b>63 000 Eur</b> Pagal VVG svyruoja nuo 31 000 Eur iki 160 000 Eur.
7.	Paramos intensyvumas	70 proc. – labai mažiems; 50 proc. – mažiems.
8.	Projektų skaičius	<b>326</b> Pagal VVG svyruoja nuo 1 iki 17.
9.	Darbo vietų skaičius	<b>438</b>

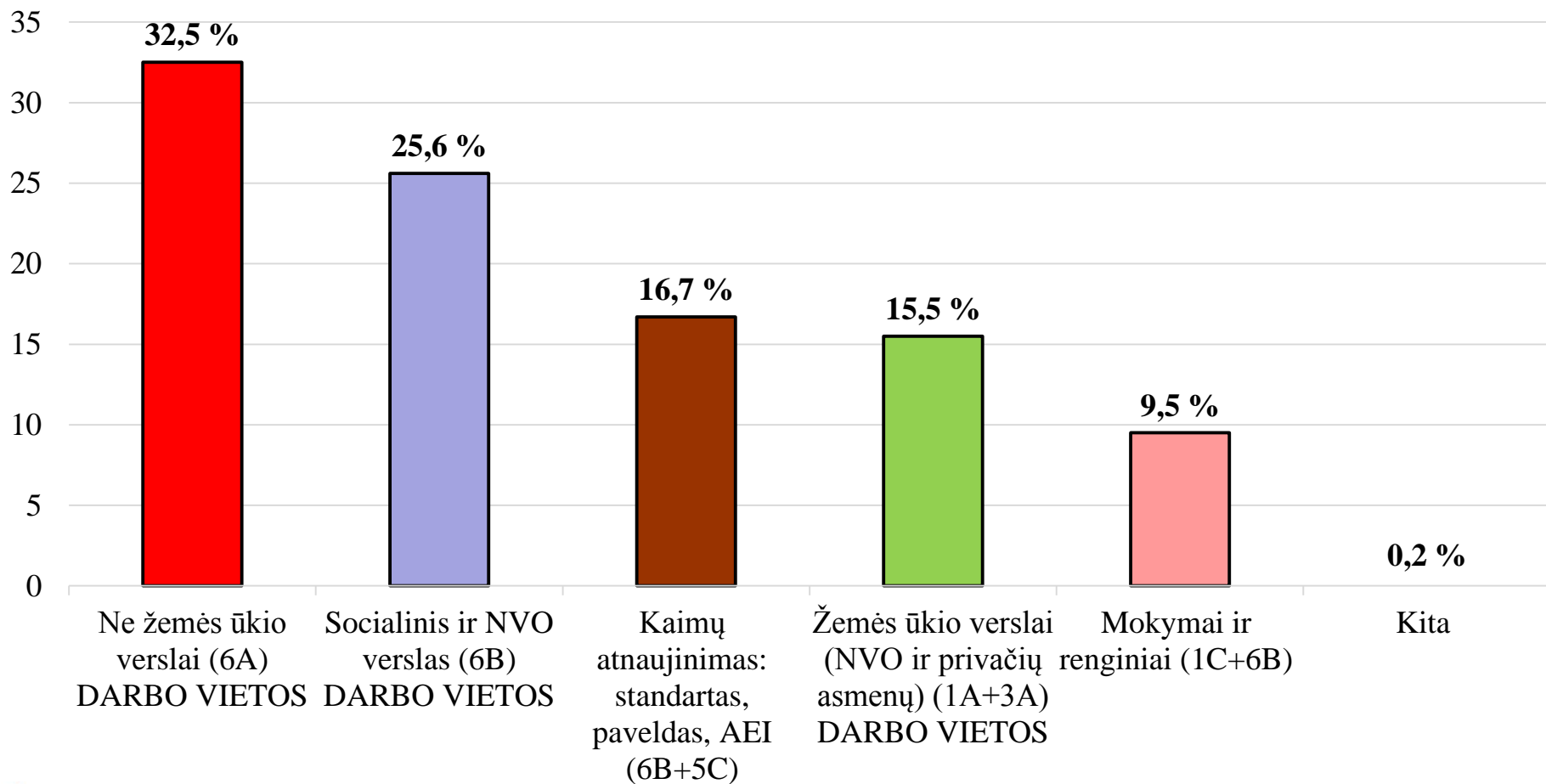


# VPS PRIEMONĖS PAGAL SKIRIAMŲ LĖŠŲ DYDĮ

(smulkusis planas)



# VPS INVESTAVIMO KRYPTYS PAGAL SKIRIAMŲ LĖŠŲ DYDĮ (stambusis planas)





# DVISEKTORĖS STRATEGIJOS

**NO + YES = NAUJAS**

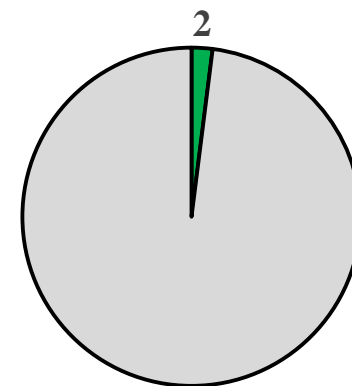




## MOKYMAI (EJRŽF) (4)

Eil. Nr.	Kriterijus	Reikšmė
1.	Kiek pasirinko (iš 3 VVG)?	<b>1 VVG</b>
2.	Raktiniai žodžiai	<b>žuvininkystės bendruomenės kompetencijų ugdymas</b>
3.	Vietos projektų lėšų dydis LT mastu	<b>2 proc.</b> EJRŽF + LT = 21 000 Eur
4.	Vietos projektų lėšų dydis VVG lygmeniu	<b>4 proc.</b>
5.	Paramos gavėjai	<b>NVO</b>
6.	Vidutinė paramos suma projektui	<b>7 000 Eur</b>
7.	Paramos intensyvumas	80 proc.
8.	Projektų skaičius	<b>3</b>
9.	Darbo vietų skaičius	0

VPS priemonės pagal skiriamų lėšų dydį, proc.



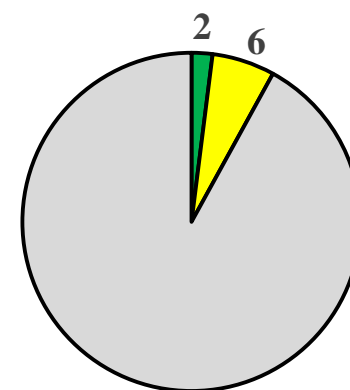
■ EJRŽF mokymai □ ?



## NVO ŽVEJYBOS IR AKVAKULTŪROS VERSLAS (EJRŽF) (3)

Eil. Nr.	Kriterijus	Reikšmė
1.	Kiek pasirinko (iš 3 VVG)?	<b>1 VVG</b>
2.	Raktiniai žodžiai	<b>NVO ekonominio gyvybingumo skatinimas žuvininkystės srityje</b>
3.	Vietos projektų lėšų dydis LT mastu	<b>6 proc.</b> EJRŽF + LT = 77 000 Eur
4.	Vietos projektų lėšų dydis VVG lygmeniu	<b>13 proc.</b>
5.	Paramos gavėjai	<b>NVO</b>
6.	Vidutinė paramos suma projektui	<b>11 000 Eur</b>
7.	Paramos intensyvumas	80 proc.
8.	Projektų skaičius	<b>7</b>
9.	Darbo vietų skaičius	<b>2</b>

VPS priemonės pagal skiriamų lėšų dydį, proc.

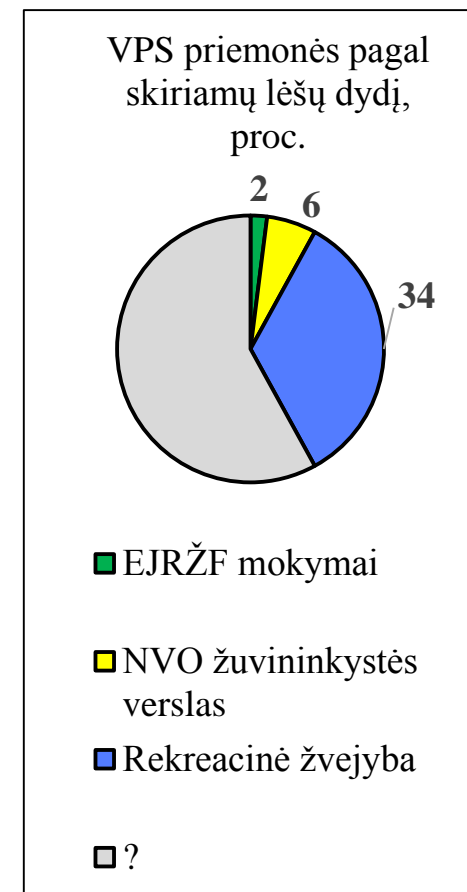


- EJRŽF mokymai
- NVO žuvininkystės verslas
- ?



## SĄLYGŲ REKREACINEI ŽVEJYBAI SUDARYMAS (EJRŽF) (2)

Eil. Nr.	Kriterijus	Reikšmė
1.	Kiek pasirinko (iš 3 VVG)?	<b>3 VVG</b>
2.	Raktiniai žodžiai	<b>rekreacinė žvejyba, žūklės mėgėjai, nardytojai, sveikatingumas</b>
3.	Vietos projektų lėšų dydis LT mastu	<b>34 proc.</b> EJRŽF + LT = 0,5 mln. Eur
4.	Vietos projektų lėšų dydis VVG lygmeniu (vidurkis)	<b>32 proc.</b> Pagal VVG svyruoja nuo 21 iki 54 proc.
5.	Paramos gavėjai	<b>NVO, JA, FA</b>
6.	Vidutinė paramos suma projektui	<b>33 000 Eur</b>
7.	Paramos intensyvumas	80, 50 proc.
8.	Projektų skaičius	<b>13</b>
9.	Darbo vietų skaičius	<b>6,5</b>

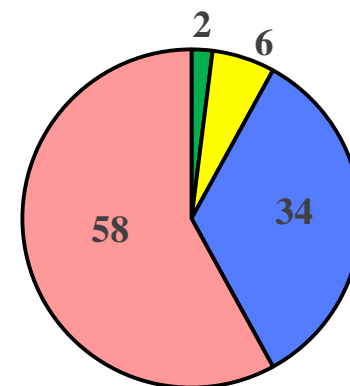




## PRIVATUS ŽVEJYBOS IR AKVAKULTŪROS VERSLAS (EJRŽF) (1)

Eil. Nr.	Kriterijus	Reikšmė
1.	Kiek pasirinko (iš 3 VVG)?	<b>3 VVG</b>
2.	Raktiniai žodžiai	<b>žvejybos ir akvakultūros produktų perdirbimas</b>
3.	Vietos projektų lėšų dydis LT mastu	<b>58 proc.</b> EJRŽF + LT = 0,8 mln. Eur
4.	Vietos projektų lėšų dydis VVG lygmeniu (vidurkis)	<b>61 proc.</b> Pagal VVG svyruoja nuo 45 iki 76 proc.
5.	Paramos gavėjai	<b>JA, FA, ŪK</b>
6.	Vidutinė paramos suma projektui	<b>90 000 Eur</b> Pagal VVG svyruoja nuo 63 000 iki 123 000 Eur
7.	Paramos intensyvumas	50 proc.
8.	Projektų skaičius	<b>9</b>
9.	Darbo vietų skaičius	<b>16</b>

VPS priemonės pagal skiriamų lėšų dydį, proc.

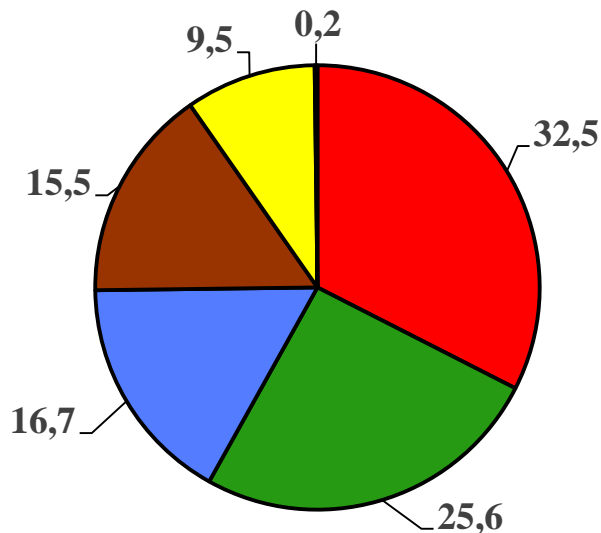


- EJRŽF mokymai
- NVO žuvininkystės verslas
- Rekreacinė žvejyba
- Privatus žuvininkystės verslas



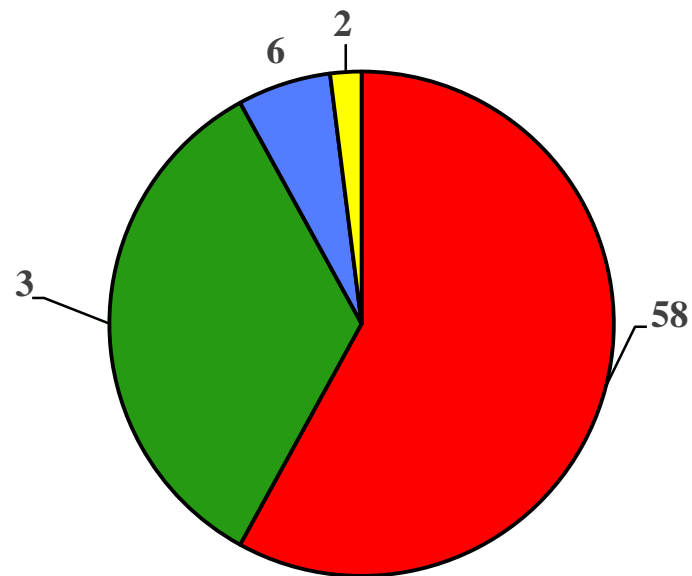
**EŽŪFKP + LT = 86,8 mln.**

**Eur**



- Ne žemės ūkio verslai (darbo vietos)
- Socialinis ir NVO verslas (darbo vietos)
- Kaimų atnaujinimas
- Žemės ūkio verslai (darbo vietos)
- Mokymai ir renginiai
- Kita

**EJRŽF + LT = 1,4 mln. Eur**



- Privatus žuvininkystės verslas (darbo vietos)
- Rekreacinė žvejyba (darbo vietos)
- NVO žuvininkystės verslas (darbo vietos)
- Mokymai

**AČIŪ UŽ DĖMESĮ!**